

Remembrance Day в Великобритании

Культурологические
особенности англоязычных
стран, мастер-класс по
изготовлению мака из бумаги

Презентацию подготовил педагог
дополнительного образования «Центра
творчества детей и молодежи
г.Славгорода» Регер О.П.





Каждый год 11 ноября в Великобритании отмечается День Памяти , дата называется по-английски ***Remembrance Day***. Она посвящена всем погибшим в войнах – в Первой и Второй Мировых и в других национальных войнах. 11 ноября был выбран не случайно, это день окончания Первой Мировой войны.

В День Памяти в стране устраивается минута молчания, которая всегда начинается ровно в 11 часов. Первую такую акцию организовали 11 ноября 1919 года. Этой традиции более ста лет.

Символ этой даты – красные маки. Они напоминают о пролитой крови. По легенде, после битв во время Первой мировой на полях зацвели дикие маки. И только со временем, когда земля залечила свои раны, цветы исчезли с полей. Но вероятнее всего, это символ возник благодаря стихотворению Джона МакКрея:

«Во Фландрии вновь маки расцвели,
Среди крестов, что встали ряд за рядом».





In Flanders Fields

By: Lieutenant Colonel John McCrae, MD (1872-1918)

Canadian Army

In Flanders Fields the poppies blow
Between the crosses row on row,
That mark our place; and in the sky
The larks, still bravely singing, fly
Scarce heard amid the guns below.

We are the Dead. Short days ago
We lived, felt dawn, saw sunset glow,
Loved and were loved, and now we lie
In Flanders fields.

Take up our quarrel with the foe:
To you from failing hands we throw
The torch; be yours to hold it high.
If ye break faith with us who die
We shall not sleep, though poppies grow
In Flanders fields.

Перевод. John McCrae. In Flanders Fields
Надежда Радченко

В ПОЛЯХ ФЛАНДРИИ
(Джон Мак-Крэй)

Вновь маки алые в полях цветут
Во Фландрии. Мы воевали тут.
Теперь кресты стоят тут ряд за рядом.
А в небе, не пугаясь канонады,
Вновь жаворонки звонкие поют.

Мы – Мёртвые, в земле нашли приют.
А ведь могли бы жить, как все живут,
Любить и любоваться на закаты...
Но на войне убили нас когда-то
В полях во Фландрии.

Пускай теперь другие в бой идут,
Чтоб не был факел ярости задут.
Пусть память о погибших будет свята,
Тогда спокойно будут спать солдаты
В земле, где маки алые цветут,
В полях во Фландрии.



Осенью в Лондоне и других городах Великобритании можно встретить людей, которые носят на лацканах красные маки из бумаги. Их надевают обычные люди, политики, члены королевской семьи и другие известные личности. 11 ноября люди приходят к монументам, посвященным погибшим в войнах, и возлагают венки из маков. В церковных дворах устанавливают маленькие кресты, украшенные маками.

В октябре в стране стартовала благотворительная акция *Poppy Appeal*, приуроченная ко Дню Памяти. Королевский легион проводит сбор денег в фонд помощи ветеранам войн, а в обмен на любую сумму, начиная с одного фунта, выдает благотворителям красный мак. В год фонд собирает десятки миллионов фунтов, что показывает, как уважительно британцы относятся к Дню Памяти.




Второе воскресенье месяца называется Воскресеньем Памяти – *Remembrance Sunday*. В этот день в церквях проводятся службы в честь погибших в войнах. Такая же служба устраивается и в Англиканской церкви Святого Андрея в Москве, так что у москвичей тоже есть возможность почтить память воинов. А если у вас нет возможности посетить службу, мы рекомендуем 11 ноября, в День Памяти, перенять британскую традицию и прикрепить красный мак к одежде.



Мастер-класс «Изготовление красного мака-символа Дня Памяти» Ежегодно 11 ноября



Что нам потребуется



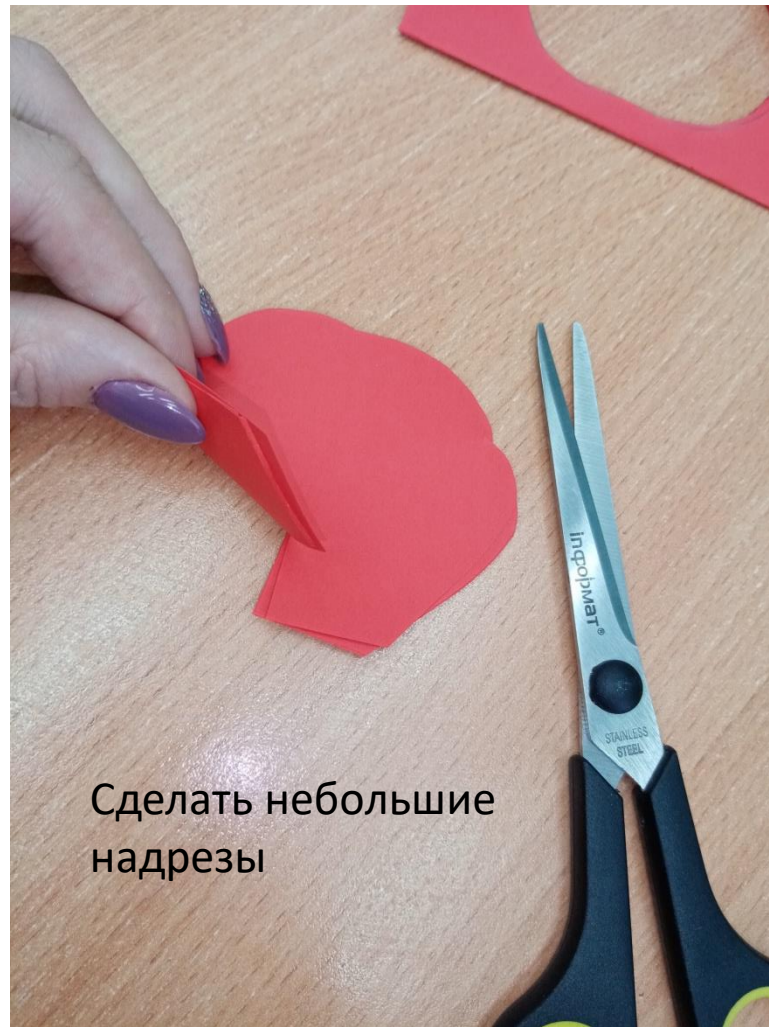
Разрезать
пополам лист
красной бумаги



1\2 листа сложить в 4 раза,
нарисовать лепесток



Вырезать лепесточки




Сделать небольшие
надрезы



Склеить лепестки в местах
надрезов

Взять 1\4 листа зеленой бумаги




Нарисовать и вырезать круги
3 штуки

Приклеить лепестки к
одному кругу





Вырезать листья




Сложить 1\2 листа зеленой бумаги гармошкой, нарисовать листья

Приклеить листья к цветку, закрепить зеленым кругом





Отрезать полоску черной бумаги, склеить длинный край, сделать надрезы



Накрутить на карандаш последний зеленый круг, смазать его клеем, накрутить черную полоску.





Приклеить в середину мака



МАК на
День
Памяти