

План – конспект внеклассного мероприятия  
Викторина «Дорожный эрудит»

1. Внеклассное занятие по теме «Проверка знаний по правилам дорожного движения»
2. Объединение «Мастерская чудес», возраст обучающихся 8 – 14 лет.

3. Актуальность: Дорожно-транспортного травматизма является одной из самых болезненных проблем современного общества. Ежегодно на дорогах России совершаются десятки тысяч дорожно-транспортных происшествий с участием детей и подростков. Знание и соблюдение Правил дорожного движения поможет сформировать безопасное поведение детей на дорогах. Данная методическая разработка мероприятия направлена на пропаганду среди ребят Правил дорожного движения Российской Федерации и привитие навыков безопасного поведения движения на улицах и дорогах.

**Цель:** Проверить представление школьников младшего возраста о правилах безопасного поведения на дороге.

**Задачи:**

Обучающая

- Закрепить знания о правилах поведения на улице.
- Вспомнить основные правила дорожного движения для пешеходов.
- Учить ориентироваться на улице.
- Закрепить знание основных правил уличного движения (идти, держать правой стороны тротуара, переходить дорогу на зелёный свет светофора).

Воспитывающая

- Воспитывать коллективизм, уважение, чуткость и тактичность по отношению к окружающим.

Развивающая

- Развивать внимание, усидчивость, мышление, речь, память.

### Структура и ход внеклассного мероприятия

№ п/п	Этап урока	Название используемого оборудования, программного обеспечения, информационных ресурсов	Деятельность педагога	Деятельность обучающихся	Время (в минутах)
1	2	3	4	5	6
1.	Организационный момент	Компьютер, проектор. Мультимедийная викторина «Дорожный эрудит» в программе Power Point Слайд 1. Таб.2 № 5	- Добрый день, дорогие ребята, уважаемые гости! Я рада приветствовать вас. Мы собрались, чтобы поговорить об очень важной, нужной и серьезной теме – о правилах дорожного движения. Многие из вас были знакомы с правилами дорожного движения еще в датском саду, а когда вы пошли в первый класс, ваши родители крепко держали вас за руку, и изо дня в день показывали вам самый безопасный путь в школу. Вы выросли, но мамы не перестают волноваться, и беспокоится о вашей безопасности на улицах и дорогах. И на то есть причины. Мы с вами живем в большом, красивом городе с широкими улицами, и дорогами, где много легковых и грузовых машин, автобусов. И никто никому не мешает. Это потому, что есть четкие и строгие правила для водителей машин и пешеходов. А насколько хорошо вы знаете правила дорожного движения, мы узнаем в викторине «Дорожный эрудит».		3 мин.
			- Ребята, перед входом вам были выданы		




	Деление на команды	Жетоны красного, желтого, зеленого цвета с загадками	<p>жетоны зеленого, желтого и красного цвета с загадками, разгадав их, вы узнали название вашей команды и выбрали капитана. Настало время представить команды.</p> <p><b>Красные жетоны с загадкой:</b> Вот дорожная загадка: Как зовется та лошадка, Что лежит на переходе Где шагают пешеходы.</p> <p><b>Желтые жетоны с загадкой:</b> На самом перекрестке Висит колдун трёхглазый. Но никогда не смотрит Тремя глазами сразу.</p> <p><b>Зеленые жетоны с загадкой:</b> Пересечение двух дорог.</p>	(Зебра)  (светофор)  (перекресток)	4 мин.
		Таб.2 № 5 Слайд 2	<p>- Молодцы! А теперь разрешите дать старт викторине. Наша викторина состоит из 5 категорий: «Разминка ума», «Автомульты», «Помощники на дорогах», «Эрудит - ребус», «Загадки». В каждой категории 5 вопросов стоимостью 10, 20, 30, 40, 50 баллов. Вы будете выбирать вопросы из любой категории, и отвечать на них. При правильном ответе команде присуждается соответствующее вопросу количество баллов. Команда, у которой будет больше всего баллов, выигрывает.</p> <p>Чтобы наша викторина проходила честной и справедливой оценивать результаты</p>		5 мин.

			компетентное жюри. (представление жюри).		
	Разминка		<p>- Сейчас проверим, какие вы внимательные пешеходы и готовы ли вы к викторине. Я вам задаю вопрос, а вы отвечаете «да» или «нет».</p> <p>-Что хотите - говорите, красный свет – проезда нет?</p> <p>- Что хотите - говорите, но если очень вы спешите, то перед транспортом бежите?</p> <p>- Что хотите - говорите, мы всегда идем вперед только там, где переход?</p> <p>- Что хотите – говорите, мы бежим вперед так скоро, что не видим светофора?</p> <p>- Что хотите – говорите, на круглых знаках красный цвет означает «здесь запрет»?</p>	<p>Ответы детей:</p> <p>Да</p> <p>Нет</p> <p>Да</p> <p>Нет</p> <p>Да</p>	
	Викторина	Таб.2 № 13, 14 №5 Слайд 3	<p>- Команды справились с разминкой и теперь приступаем к викторине.</p> <p><b>Категория «Разминка ума»:</b> 10 баллов.</p> <p>Что означает красный сигнал светофора для пешехода?</p>	<p>Выбор вопросов командами и ответы на них:</p> <p>Красный сигнал светофора запрещает пешеходам переходить улицу, потому что в этот момент в поперечном направлении на зеленый сигнал светофора движется транспорт, и переходят улицу пешеходы</p>	20 мин.





		Таб.2 № 13, 14 №5 Слайд 4	20 баллов. Как называется дорожка для пешехода?	Тротуар	
		Таб.2 № 13, 14 №5 Слайд 5	30 баллов. Где и как пешеходы должны ходить по улице?	Пешеходы должны ходить только по тротуару, придерживаясь правой стороны тротуара	
		Таб.2 № 13, 14 №5 Слайд 6	40 баллов. Каким машинам можно ехать на красный свет?	«Пожарной», «Скорой помощи», «Милиции» при включенных световых и звуковых сигналах	
		Таб.2 № 13, 14 №5 Слайд 7	50 баллов. По какой части загородной дороги и в каком направлении могут передвигаться пешеходы?	По левой обочине, навстречу движению транспорта	
		Таб.2 № 9, 10 №5 Слайд 8	<b>Категория «Автомультя»:</b> <b>10 баллов.</b> Транспортное средство молодца, поймавшего щуку.	Печка	


		<p>Таб.2 № 9, 10 №5 Слайд 9</p>	<p><b>20 баллов.</b> Транспортное средство, которое доставило нас на остров Чунга – чанга.</p>	Кораблик	
		<p>Таб.2 № 9, 10 №5 Слайд 10</p>	<p>30 баллов. Романтическое транспортное средство из Ромашково, любившее встречать рассвет и вдыхать аромат ландышей.</p>	Паровозик	
		<p>Таб.2 № 9, 10 №5 Слайд 11</p>	<p><b>40 баллов.</b> Транспортное средство, которое снарядили для кругосветной регаты капитан Врунгель и его помощник Лом.</p>	Яхта «Победа»	
		<p>Таб.2 № 9, 10 №5 Слайд 12</p>	<p><b>50 баллов.</b> На каком транспорте совершили путешествие с железнодорожной станции до Простоквашино дядя Фёдор и его друзья?</p>	На тракторе	
		<p>Таб.2 № 11, 12 №5 Слайд 13</p>	<p><b>Категория «Помощники на дорогах»:</b> <b>10 баллов</b> Если нужно вам лечиться, Знак подскажет, где больница. Сто серьезных докторов Там вам скажут: "Будь здоров!"</p>	Знак «Больница»	
		<p>Таб.2 № 11, 12</p>	<p><b>20 баллов</b> Здесь наземный переход, Ходит целый день народ. Ты, водитель, не грусти, Пешехода пропусти!</p>	Знак «Пешеходный переход»	

		<p>№5 Слайд 14</p> <p>Таб.2 № 11, 12 №5 Слайд 15</p> <p>Таб.2 № 11, 12 №5 Слайд 16</p> <p>Таб.2 № 11, 12 №5 Слайд 17</p>	<p><b>30 баллов.</b> Красный круг, а в нем мой друг, Быстрый друг - велосипед. Знак гласит: здесь и вокруг На велосипеде проезда нет.</p> <p><b>40 баллов</b> Если ты поставил ногу На проезжую дорогу, Обрати вниманье, друг, - Знак дорожный - красный круг, Человек, идущий в чёрном Красной чёрточкой зачёркнут...</p> <p><b>50 баллов</b> Машины мчат во весь опор, И вдруг навстречу знак: Изображён на нём забор: Я тру глаза, гляжу в упор. Шоссе закрыто на запор? А что это за знак?</p>	<p>Знак «Езда на велосипедах запрещена»</p> <p>Знак «Движение пешеходов запрещено»</p> <p>Знак «Ж/Д переезд запрещен»</p>	
--	--	--	--	---	--

	<p>Конкурс болельщиков</p>	<p>Таб.2 № 3</p> <p>Таб.2 № 3</p> <p>Таб.2 № 3</p>	<p>- Пока команды немного отдохнут, я предлагаю, активно включится в соревнование наших болельщиков.</p> <p><b>Найдите ошибки художника</b></p> <p>- Запрещающий знак «Въезд запрещен»</p>  <p>- Знак сервиса «Телефон»</p>  <p>- Информационно – указательный знак «Место стоянки»</p> 	<p>Ответы болельщиков:</p> <p>Вместо красного круга – красный квадрат</p> <p>Вместо синего прямоугольника – синий круг</p> <p>Вместо синего прямоугольника – желтый</p>	<p>5 мин.</p>
			<p>- Наши команды немного отдохнули и опять готовы приступить к соревнованию.</p>	<p>Выбор вопросов командами и ответы</p>	



	<p>Викторина</p>	<p>Таб.2 № 6 №5 Слайд 18</p> <p>Таб.2 № 6 №5 Слайд 19</p> <p>Таб.2 № 6 №5 Слайд 20</p> <p>Таб.2 № 6 №5 Слайд 21</p>	<p><b>Категория «Эрудит - ребус»</b></p> <p><b>10 баллов.</b></p>  <p><b>20 баллов</b></p>  <p><b>30 баллов</b></p>  <p><b>40 баллов</b></p> 	<p>на них:</p> <p>Дорога</p> <p>Улица</p> <p>Пешеход</p> <p>Остановка</p>	<p>20 мин.</p>
--	------------------	---	---	---	----------------

		<p>Таб.2 № 6 №5 Слайд 22</p>	<p><b>50 баллов</b></p> 	<p>Мостовая</p>	
		<p>Таб.2 № 7, 8 №5 Слайд 23</p>	<p><b>Категория «Загадки»</b> <b>10 баллов</b> Полосатая указка, Словно палочка из сказки.</p>	<p>Жезл</p>	
		<p>Таб.2 № 7, 8 №5 Слайд 24</p>	<p><b>20 баллов</b> Тем прибором выявляют Тех, кто скорость превышает. Говорит локатор строгий: - Нарушитель на дороге!</p>	<p>Радар</p>	
		<p>Таб.2 № 7, 8 №5 Слайд 25</p>	<p><b>30 баллов</b> Там, где сложный перекресток, Он – машин руководитель. Там, где он, легко и просто, Он для всех – путеводитель.</p>	<p>Регулировщик</p>	
		<p>Таб.2 № 7, 8 №5 Слайд 26</p>	<p><b>40 баллов</b> Поезд быстро-быстро мчится! Чтоб несчастью не случиться, Закрываю переезд –</p>	<p>Шлагбаум</p>	

		Таб.2 № 7, 8 №5 Слайд 28	<p>Запрещен машинам въезд!</p> <p><b>50 баллов</b> У него суровый нрав – Длинный, толстый, словно боров, Он залег у перехода, Защищая пешехода.</p>	Лежачий полицейский	
Подведение итогов внеклассного мероприятия. Рефлексия. Награждение команд		Таб.2 № 4	<p>- Вот и подошла к концу наша викторина. Пока жюри подводит итоги, участника я предлагаю поделиться своими впечатлениями о сегодняшней викторине. Обратите внимание, на доске нарисован светофор, каждый его цвет имеет свою оценку. Вам нужно оценить сегодняшнюю викторину и прикрепить свой жетон на светофор. Итак, <b>красный</b> – скучновато, <b>желтый</b> – было интересно. <b>зеленый</b> – поучительно, узнали новое.</p> <p>- Слово предоставляется жюри. (Награждение).</p> <p>- Огромное спасибо всем за участие в викторине. Помните! Соблюдая правила дорожного движения, мы сохраняем самое дорогое – жизнь! Дорогие друзья, добрых вам и безопасных дорог!</p>	Обучающиеся выставляют оценку проведенной викторины.	7 мин.

Таблица 2

Перечень используемого на занятии оборудования, программного обеспечения, информационных ресурсов

№ п/п	Наименование	Назначение
1.	Мультимедийная установка	Показ интерактивной викторины «Дорожный эрудит»
2.	Подбор песен на дорожную тематику	Для создания рабочей атмосферы
3.	Картинки с дорожными знаками	Для проведения конкурса с болельщиками
4.	Рисунок светофора	Для рефлексии
5.	Мультимедийная викторина «Дорожный Эрудит»	Для проведения викторины с командами обучающихся
6.	<a href="http://znaniya.com/task/9339260">http://znaniya.com/task/9339260</a>	Для составления категории «Эрудит - ребус»
7.	<a href="http://nsportal.ru/nachalnaya-shkola/vospitatelnaya-rabota/2013/02/24/zagadki-po-pdd">http://nsportal.ru/nachalnaya-shkola/vospitatelnaya-rabota/2013/02/24/zagadki-po-pdd</a>	Для составления категории «Загадки»
8.	<a href="http://zanimatika.narod.ru/OBJ2.htm">http://zanimatika.narod.ru/OBJ2.htm</a>	Для составления категории «Загадки»
9.	<a href="http://www.maam.ru/detskijasad/sladkii-chas-avtomulti-scenarii-stashei-grupy.html">http://www.maam.ru/detskijasad/sladkii-chas-avtomulti-scenarii-stashei-grupy.html</a>	Для составления категории «Автомульты»
10.	<a href="http://elanschool.ru/metodicheskayakopilka/klassnyy-chas/177-%D1%8E%D0%BD%D1%8B%D0%B9-%D0%BF%D0%B5%D1%88%D0%B5%D1%85%D0%BE%D0%B4">http://elanschool.ru/metodicheskayakopilka/klassnyy-chas/177-%D1%8E%D0%BD%D1%8B%D0%B9-%D0%BF%D0%B5%D1%88%D0%B5%D1%85%D0%BE%D0%B4</a>	Для составления категории «Автомульты»
11.	<a href="http://www.schoolforbaby.ru/index.php/zagadki/283-zagadki-o-doroge-o-pdd-o-dorozhnykh-znakakh">http://www.schoolforbaby.ru/index.php/zagadki/283-zagadki-o-doroge-o-pdd-o-dorozhnykh-znakakh</a>	Для составления категории «Помощники на дорогах»
12.	<a href="http://maminsite.ru/forum/viewtopic.php?p=6775">http://maminsite.ru/forum/viewtopic.php?p=6775</a>	Для составления категории «Помощники на дорогах»
13.	<a href="http://ped-kopilka.ru/vneklasnaja-rabota/pravila-bezopasnogo-povedenija-na-">http://ped-kopilka.ru/vneklasnaja-rabota/pravila-bezopasnogo-povedenija-na-</a>	Для составления категории «Разминка ума»

	<a href="http://doroze/viktoriny-dlja-shkolnikov-po-pravilam-dorozhnogo-dvizhenija-pd.html">doroze/viktoriny-dlja-shkolnikov-po-pravilam-dorozhnogo-dvizhenija-pd.html</a>	
14	<a href="http://kladraz.ru/viktoriny/viktoriny-dlja-shkolnikov/viktorina-po-pd-dlja-shkolnikov.html">http://kladraz.ru/viktoriny/viktoriny-dlja-shkolnikov/viktorina-po-pd-dlja-shkolnikov.html</a>	Для составления категории «Разминка ума»